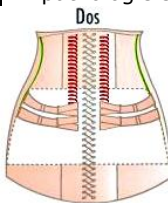
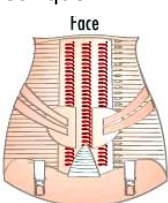

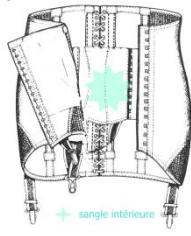


CMA : ceinture de maintien abdominal **sur mesure**

Prescription : déficience modérée de la paroi abdominale (paroi pathologique) : obésité, éventration, hernie (hernie ombilicale), stomies, ptose stomacale ou rénale (si impossibilité d'opération)

<p>CMA</p> <p><u>Remboursement CPAM</u> : oui</p> <p><u>Essayage</u> : oui</p> <p><u>Renouvelable</u> : chaque année</p> <p><u>Adjonctions possibles</u> : oui</p> <p>■ assurer la fixité</p> <p>□ améliorer l'application et le maintien</p> <p>◆ pathologie spécifique</p> <div style="display: flex; justify-content: space-around;"> <div style="text-align: center;"> <p>Dos</p>  </div> <div style="text-align: center;"> <p>Face</p>  </div> </div> <p>avec patte hypogastrique 2 tirantS</p>	 	<p>Application :</p> <p>la ceinture de maintien abdominal est prescrite en cas d'insuffisance pariétale pathologique modérée. Le maintien doit être extrêmement précis quant à sa force et à son sens. Pour les stomisés : il convient d'apporter une grande précision au renforcement au niveau de l'anus iliaque (la pression exercée, en cas de relâchement ou d'éventration, risque avec le temps de faire ressortir le prolapsus).</p> <p>hauteurs d'application :</p> <ul style="list-style-type: none"> - D 6 - D 9 - D 12 <p>avec sangle intérieure</p>  
---	---	---

fermeture	<ul style="list-style-type: none"> • 1 fermeture réglable « dos » ou « côté » préciser la position sur la fiche de mesure
fermeture supplémentaire	<ul style="list-style-type: none"> • 1 fermeture supplémentaire si nécessaire préciser la position sur la fiche de mesure
maintien	<p>formes « droite » et « pelvienne » :</p> <ul style="list-style-type: none"> - 3 aciers ressorts « devant » (largeur 12mm/épaisseur 4-5) - 2 aciers ressorts « dos » (largeur 12mm/épaisseur 4-5) - 2 ressorts « côté » + 2 ressorts côté dos » (12mm/ep 4-5) - 1 baleine « fermeture réglable » pour fermeture « côté » (sauf agrafage) <p>formes « gainante (culotte) » et « combiné » (droit ou culotte) » :</p> <ul style="list-style-type: none"> - 2 aciers ressorts « devant » (largeur 12mm/épaisseur 4-5) - 2 aciers ressorts « dos » (largeur 12mm/épaisseur 4-5)
choix matière et coloris	<ul style="list-style-type: none"> • « plastron devant » et « dos » en Coutil Coton • « côtés » élastiques
renfort	<ul style="list-style-type: none"> • plastron abdominal doublé coton • protection coton sergé sur ressorts et baleines de maintien • protection suédine sous laçage côté
options	<ul style="list-style-type: none"> • morceaux élastiques supplémentaires préciser la position sur la fiche de mesure • doublage «plastron devant» confort : mousse ou suédine • doublage «dos» : suédine ou mousse

Adjonctions	informations à apporter sur la fiche de mesure
■ Jarretelles	préciser le système de fixation (fixe ou boutonnée) préciser le nombre de paires
■ Pattes d'entrejambe amovible (1 paire)	préciser le système de fixation : «boutonnée» ou «microgrip» fixe pour forme culotte «gainante» et «combiné »
■ Sous cuisses élastiques (1 paire)	préciser la longueur
□ Coussin post-opératoire de protection	préciser les dimensions « largeur » et « longueur » en cm
□ Patte hypogastrique réglable	préciser le système de fixation bouclage : « rivets pressions » - «velcro» - piton+ œillets - boucle crochet 35mm préciser si 1 ou 2 tirants élastiques
□ Tirant hypogastrique réglable	préciser le système de fixation bouclage : « rivets pressions » - «velcro» - boucle crochet 35mm
□ bride de rappel réglable lombosacrée	préciser le système de fixation bouclage : « rivets pressions » - «velcro» - boucle crochet 35mm
□ Sangle intérieure	préciser le système de fixation : laçage ou agrafage préciser le côté de réglage : droit ou gauche préciser la hauteur
◆ Dispositif pour stomie	préciser l'emplacement lors de l'essayage (sans découper le produit ; indiquer le diamètre du cercle à réaliser)
◆ Pelote pour éventration ou hernie	préciser les dimensions « largeur » et « longueur » en cm